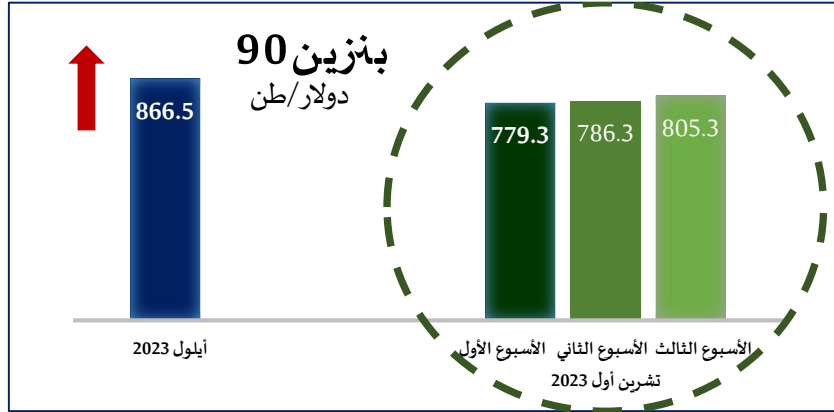
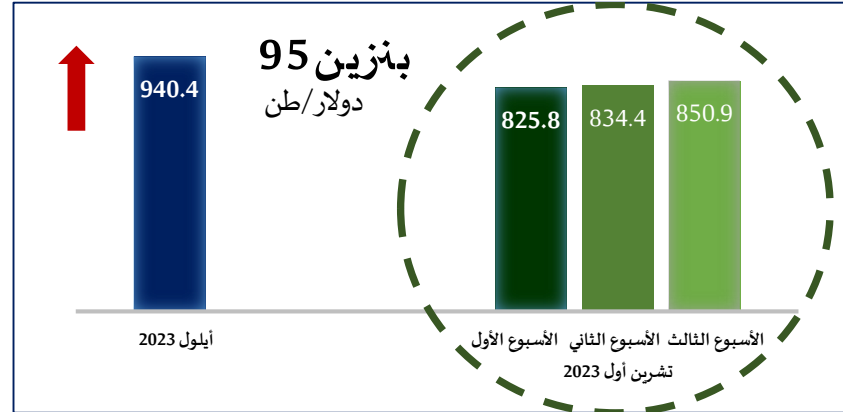


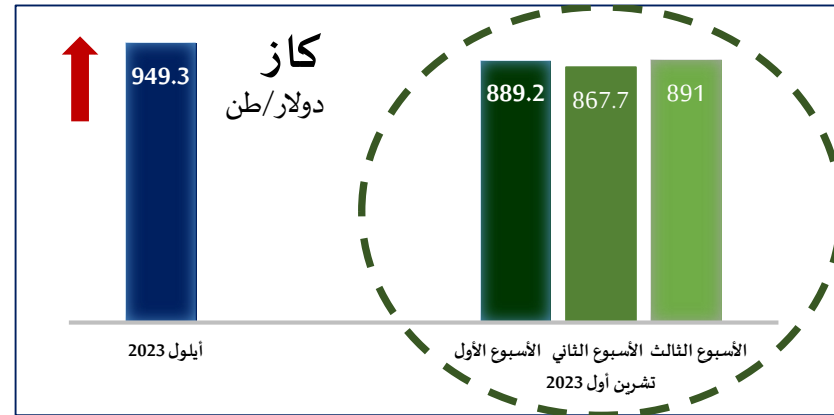
النشرة الأسبوعية لأسعار النفط الخام برنت ومشتقاته حسب الأسواق المرجعية



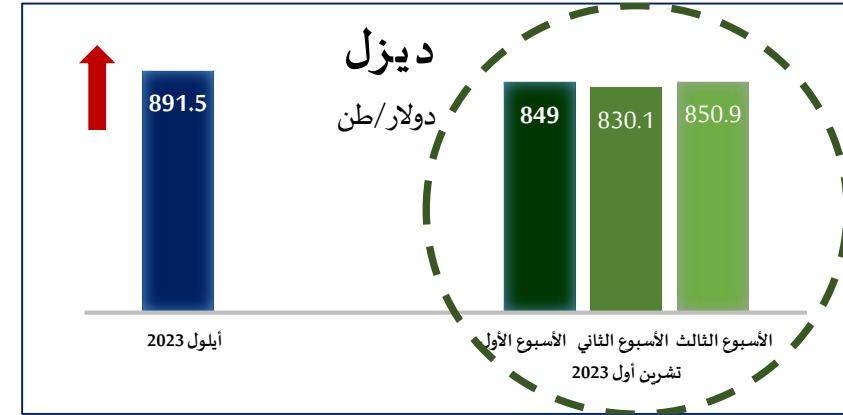
معدل 3 أسابيع: 790.3



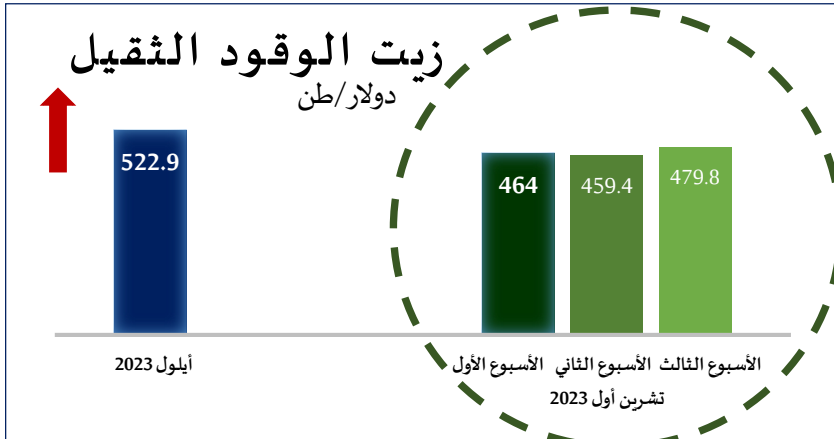
معدل 3 أسابيع: 837



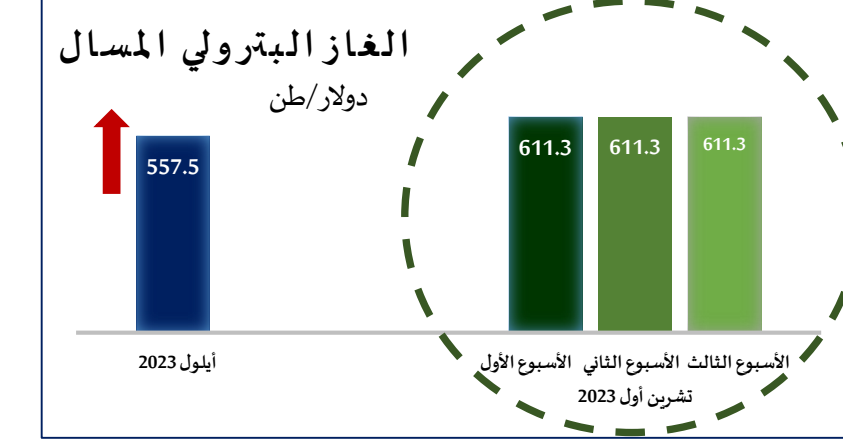
معدل 3 أسابيع: 882.6



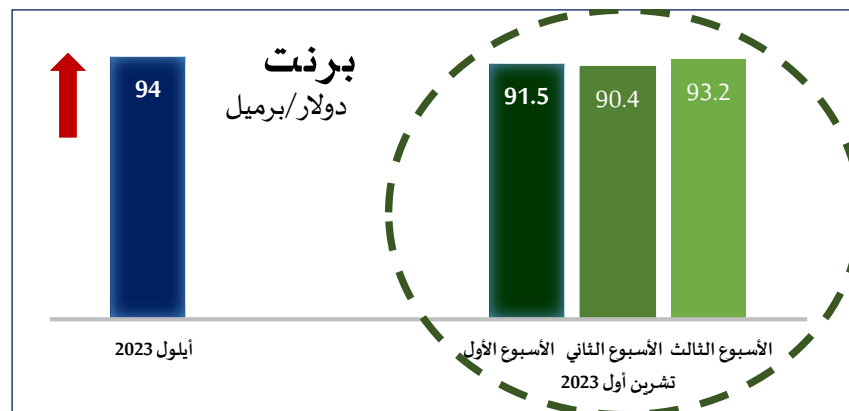
معدل 3 أسابيع: 843.3



معدل 3 أسابيع: 467.7



معدل 3 أسابيع: 611.3



معدل 3 أسابيع: 91.7

نشرة الأسبوع الثالث من شهر تشرين أول الحالي

بلغ معدل سعر البنزين (أوكتان 90) في الأسبوع الثالث من تشرين أول الحالي **805.3** دولار للطن مقارنة مع معدل سعره في الأسبوع الثاني والذي بلغ **786.3** دولار وبنسبة ارتفاع بلغت **2.4%**. كما بلغ معدل سعر البنزين (أوكتان 95) في الأسبوع الثالث من شهر تشرين أول الحالي **850.9** دولار للطن مقارنة مع معدل سعره في الأسبوع الثاني والذي بلغ **834.4** دولار وبنسبة ارتفاع بلغت **2%**، وارتفع سعر السولار من **830.1** دولار للطن الى **850.9** دولار وبنسبة ارتفاع بلغت **2.5%**، كما ارتفع سعر الكاز من **867.7** دولار للطن الى **891** دولار وبنسبة ارتفاع بلغت **2.7%**.

كما ارتفع سعر زيت الوقود من **459.4** دولار للطن الى **479.8** دولار وبنسبة ارتفاع بلغت **4.4%**. في حين ارتفع سعر الغاز البترولي المسال في شهر تشرين أول الحالي إلى **611.3** دولار للطن مقارنة مع معدل سعره في أيلول الماضي والذي بلغ **557.5** دولار وبنسبة ارتفاع بلغت **9.6%**.

من جهة أخرى ارتفع معدل سعر خام برنت في الأسبوع الثالث من شهر تشرين أول الحالي ليصبح **93.2** دولار للبرميل مقارنة مع معدل سعره في الأسبوع الثاني والذي بلغ **90.4** دولار وبنسبة ارتفاع بلغت **3.1%**.